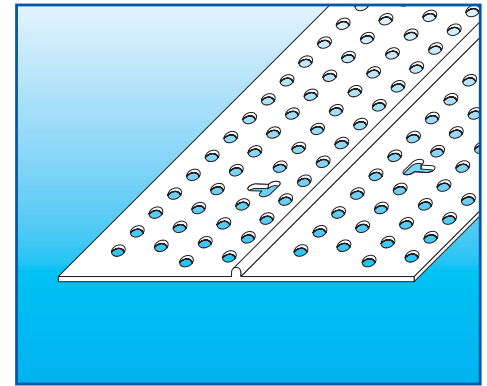
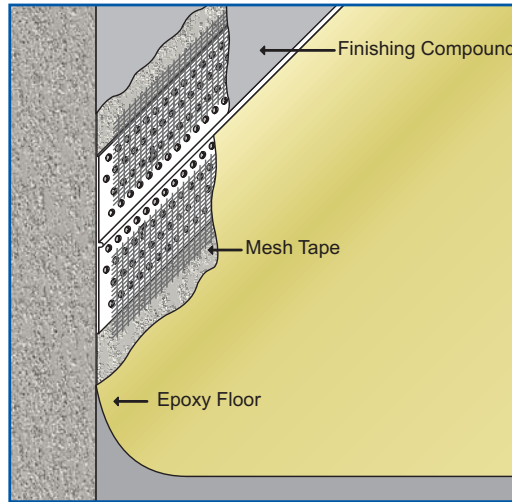


Demarcation Bead Installation Instructions

Designed for clean rooms.

Create a separation between drywall finish and a different substrate, such as an epoxy floor.

Perfect for straight line separation between surface treatments.



STOCK NUMBER	LENGTH	PCS PER BOX
DM10	10'	20

INSTALLATION INSTRUCTIONS (Epoxy Floor Example)

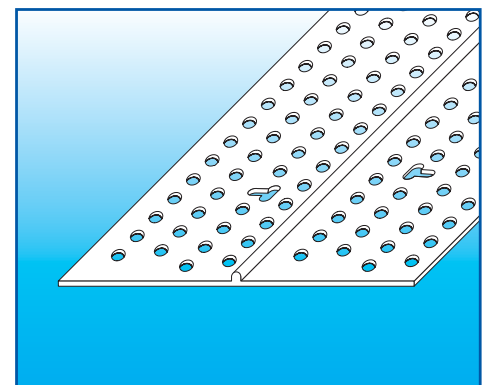
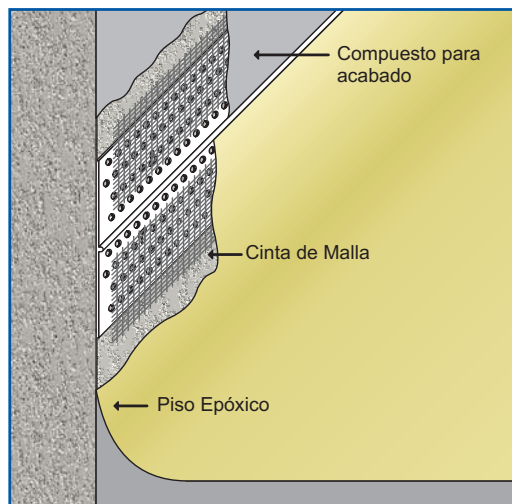
Measure the height you would like to separate your 2 surfaces and the length at which you will need to cut the bead. Cut and dry fit the bead into place. Install the Demarcation Bead with 847 Spray Adhesive and mesh tape. For the strongest bond, spray both the back of the bead and the surface you want the bead attached to. Pour the epoxy floor up to the nose of the Demarcation Bead. Once epoxy floor has dried, mud and sand the other side of the Demarcation bead.

Instrucciones de Instalación Del Esquinero de Demarcación

Diseñado para habitaciones mas definidas.

Crea una separación entre un acabado de tabla roca con un sustrato diferente, como, por ejemplo, piso epóxico.

Perfecto para separaciones rectas de tratamientos de superficie.



STOCK NUMBER	LENGTH	PCS PER BOX
DM10	10'	20

Instrucciones de Instalación (Ejemplo de piso epóxico)

Tome la medida que le gustaría separar las dos superficies y la distancia al cual ocuparía cortar el esquinero. Corte y ponga el esquinero en su lugar. Instale el Esquinero de Demarcación con Adhesivo en Aerosol 847 y cinta de malla. Para una mejor adherencia, aplique 847 en el esquinero y en la superficie donde lo quiere aplicar. Agregue el piso epóxico hasta la nariz del Esquinero de Demarcación. Ya que el piso epóxico se haga secado, ponga el compuesto y lije el otro lado del Esquinero de Demarcación.




DRYWALL SHIM ON A ROLL



FOR PERFECTLY FLAT WALLS



- STRAIGHTENS UNEVEN FRAMING BEFORE HANGING DRYWALL
- FLAT WALLS SIMPLIFY CABINET INSTALLATION SAVING TIME & MONEY
- VINYL SHIM IS PRE-SCORED EVERY 18" AND SIMPLY SNAPS OFF TO DESIRED LENGTH
- SHIMS STACK UP TO INCREASE THICKNESS FOR DIFFERENT SIZED GAPS
- ENGINEERED HOLES ALLOW STUD ADHESIVE TO PENETRATE TO FRAMING
- WATERPROOF VINYL MATERIAL MAKES PAPER SHIMS OBSOLETE



**MADE IN THE
U.S.A.**

STOCK #	SIZE	LENGTH	PCS/ BOX
970	1/16"	150'	6
971	1/8"	85'	6

© Copyright 2012 Trim-Tex Inc. All Rights Reserved

3700 W. Pratt Ave. Lincolnwood, IL 60712-2508 (847) 679-3000 1-800 874-2333 Fax: (847) 679-3017 www.trim-tex.com